



# FINANCIAMIENTO PYME JULIO 2022

**Francisco Arno**

 @FranArno\_

 farno@adimra.org.ar

- 1 El crédito en pesos al **Sector Privado No Financiero** creció **0,4 % en mayo, en términos reales con respecto a abril**, resultando **5,1% superior en términos interanuales, a precios constantes**. Sin embargo, aún se encuentra debajo del nivel exhibido a fines de 2021.
- 2 **El crédito PyME creció 1,7 % en mayo** respecto de abril a precios constantes, y **30,8% en términos reales** con respecto a mayo 2021. Consiguiendo **26 meses de crecimiento interanual de manera consecutiva**. Se ubicó **19% por encima del promedio de 2021 y 41% superior al de 2020**.
- 3 Desde su implementación, y hasta fines de mayo, **los préstamos otorgados en el marco de la LFIP** (Línea de Financiamiento para la Inversión Productiva) acumularon desembolsos por **\$2,24 billones**. Al término de mayo, más de **269 mil empresas habían accedido a créditos** en el marco de la LFIP. Aproximadamente el **85% del total** desembolsado corresponde a la financiación de **capital de trabajo** y el resto a la línea que financia **proyectos de inversión**.
- 4 En mayo, **la relación entre el stock de crédito PyME versus el stock de crédito total a las empresas** (en pesos) fue del **53%**, manteniéndose el ratio constante desde diciembre 2021.

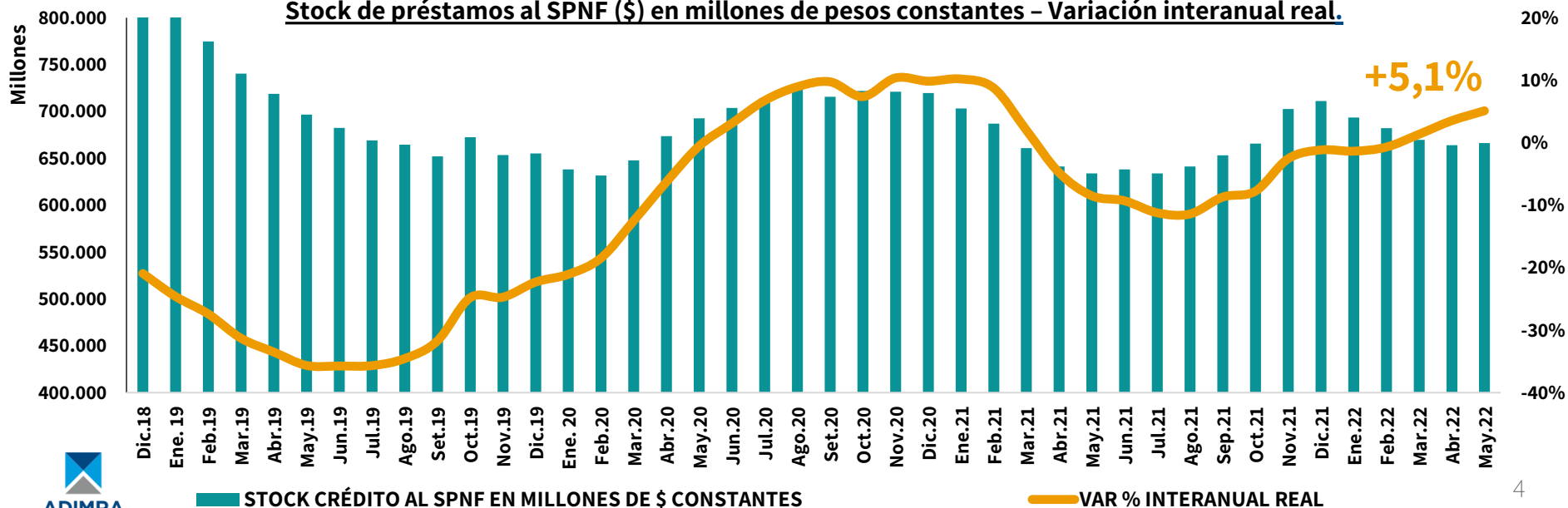
- 5 Durante junio en el **mercado bancario** se observó un **aumento de 2,2 p.p**, en promedio, en los instrumentos más utilizados por las PyMEs (descuento de documentos, préstamos a sola firma y adelantos en c.c). **Desde abril a junio**, las tasas de estos **han aumentado entre 6 p.p y 8 p.p** dependiendo del instrumento.
- 6 En junio, **el volumen operado** por las **PyMEs** en el **mercado bancario** **creció** en los **tres instrumentos principales** respecto de mayo, en términos reales. A pesar de la dinámica alcista de **las tasas de interés**, estas aún se encuentran por **debajo de la inflación interanual**.
- 7 En el mes de mayo se negociaron **155 FCE en pesos y 14 FCE en dólares**, por un monto total de \$ 438.393.139 y U\$S 505.604 respectivamente, representando un **alza en su volumen negociado del 121% en pesos y una caída del 58% en dólares**.
- 8 En el mes de mayo el financiamiento obtenido por las **PyMEs en el mercado de capitales** ascendió a \$43.371 millones, un monto 64% superior al observado el mismo mes del año anterior y 25% mayor al de abril. Representando el **41% del financiamiento total** de la colocación de instrumentos con oferta pública

# Préstamos al Sector Privado No Financiero (SPNF)



El stock de crédito en pesos al SPNF **creció 0,4% real en mayo** respecto de abril. Significó un aumento de **5,1% interanual** a precios constantes.

Stock de préstamos al SPNF (\$) en millones de pesos constantes – Variación interanual real.



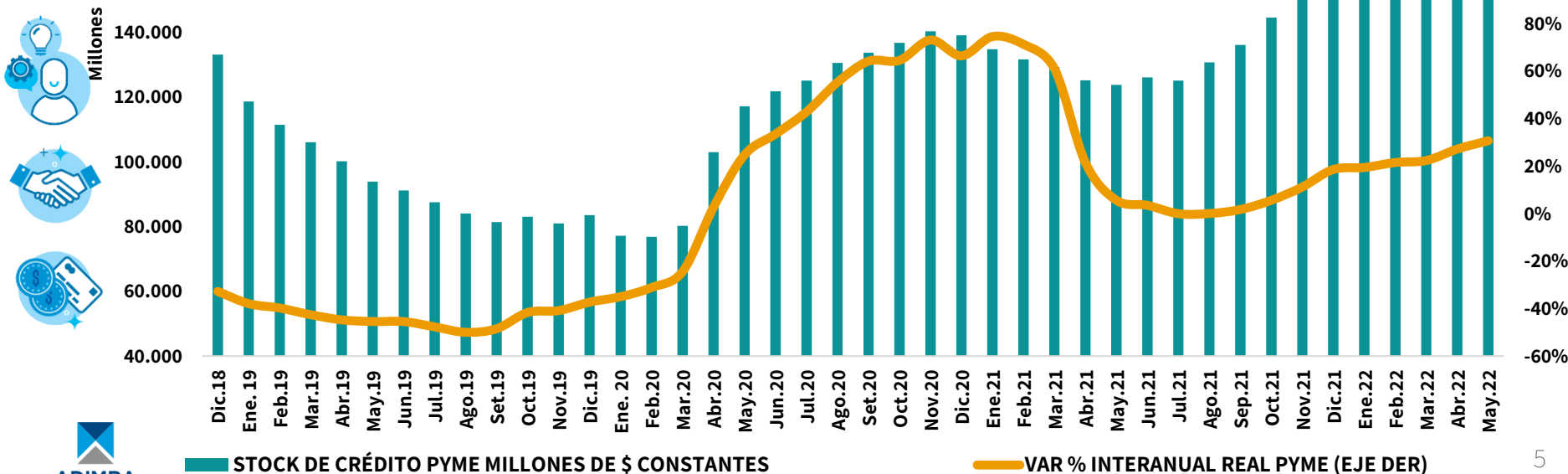
# Préstamos a la Pequeña y Mediana Empresa



El stock de **crédito PyME creció 1,7% en mayo** respecto de abril, a precios constantes. También aumentó **30,8% interanual** en términos reales, registrando 26 meses de crecimiento consecutivo.

**Stock préstamos PYME (\$) en millones de pesos constantes – Variación interanual real.**

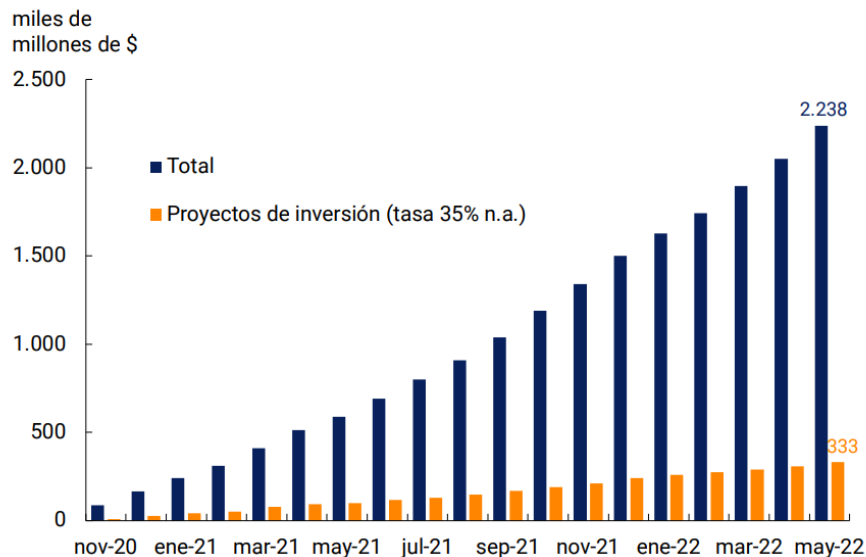
**+30,8%**



# Línea de Financiamiento para Inversión Productiva

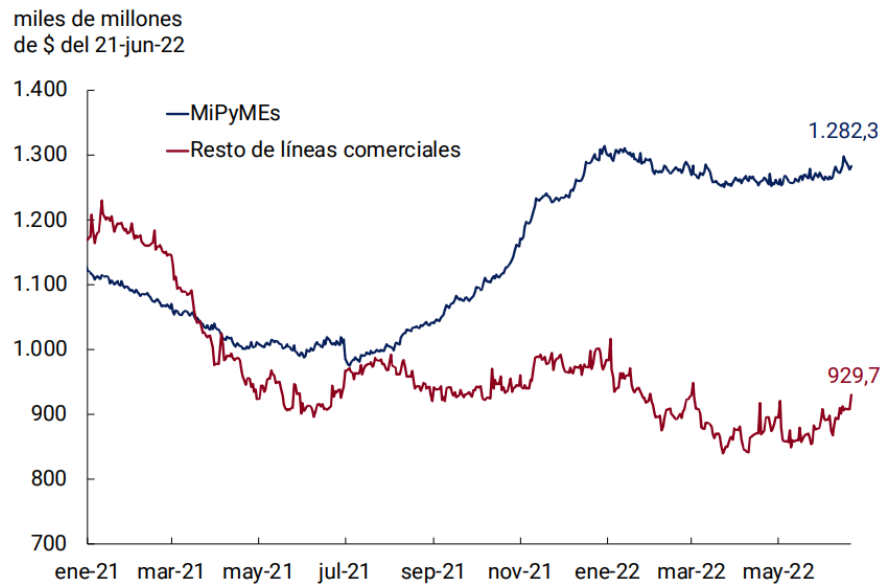


## Financiamientos otorgados mediante la Línea de Financiamiento a la Inversión Productiva (LFIP) – Montos acumulados



Fuente: BCRA.

## Saldo estimado de préstamos comerciales al sector privado por tipo de deudor – Precios Constantes



Fuente: BCRA.

# Préstamos a la Pequeña y Mediana Empresa



## Proporción: Crédito PyME/Crédito Total Personas Jurídicas (\*)

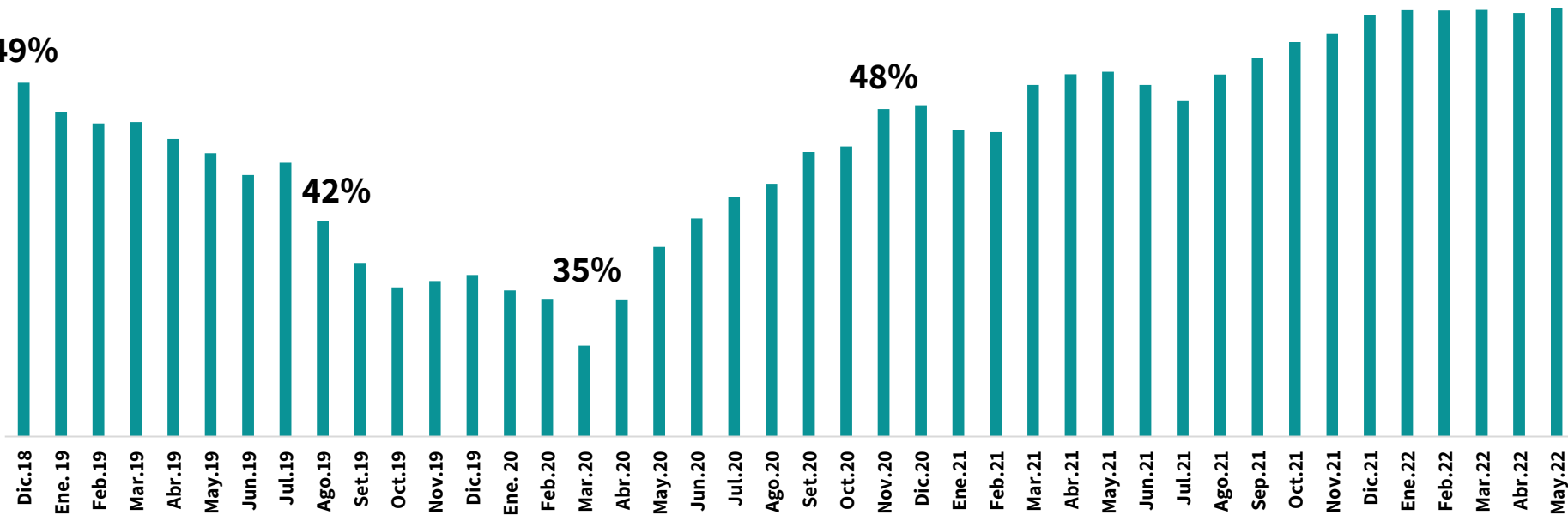
49%

42%

35%

48%

53%



(\*) Para la realización del cálculo se consideró solamente el financiamiento en moneda nacional.

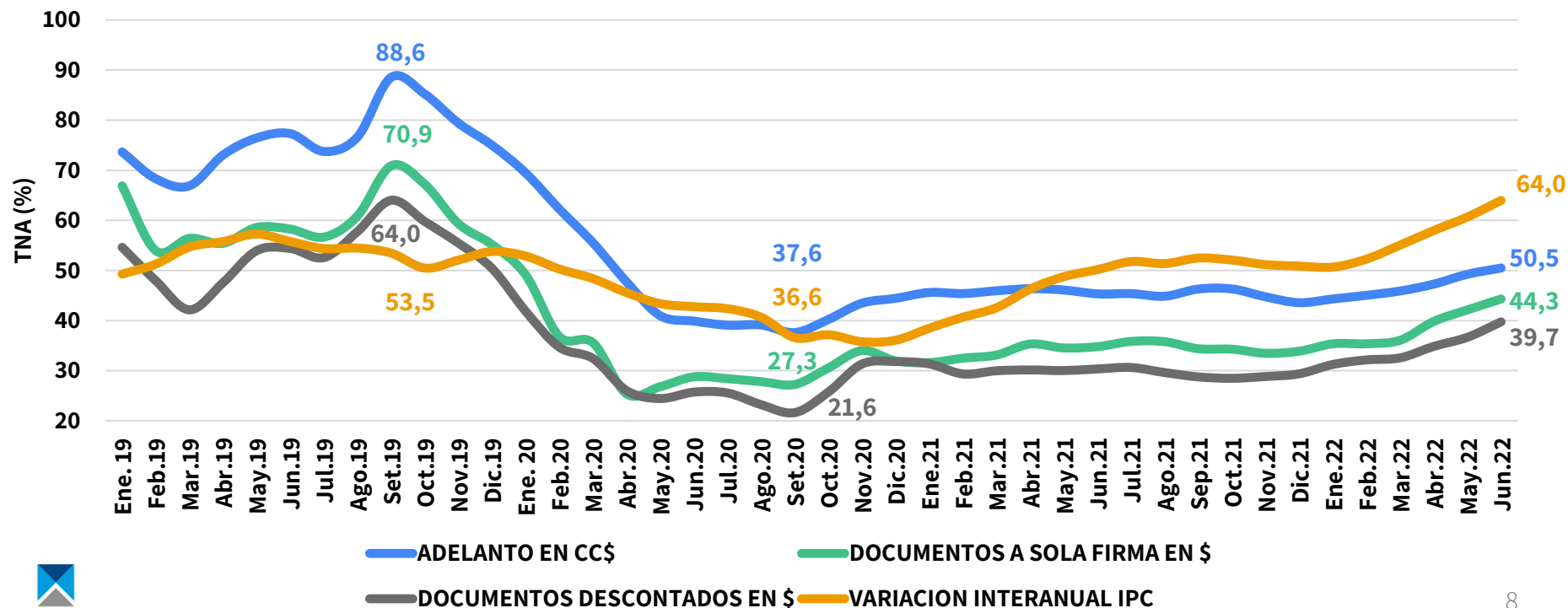
Fuente: Departamento de Estudios Económicos de ADIMRA en base a BCRA.

# Tasas de interés mercado bancario

División por instrumento (segmento PyME)



**Tasa nominal anual (%) principales instrumentos PyME vs. Inflación interanual (%)**





# Montos operados y tasas de interés

## Mercado Bancario



En **Junio** el **76,1%** de los montos **financiados por PyMES** se explicó a partir de **3 instrumentos** financieros:

- Descuento (cesión) de documentos: **37,8%**
- Préstamos a sola firma: **22,1%**
- Adelanto en CC: **16,2%**

**1- Adelanto en cuenta corriente:**



**2- Préstamos a sola firma:**



**3- Descuento de Cheques:**



### PYMES

#### MONTOS OPERADOS

JUNIO

**\$ 59.310 millones:**

Creció 8% real respecto de mayo.  
Creció 25% interanual a precios constantes.

**\$ 81.132 millones:**

Creció 50% real respecto de mayo, y 65% interanual a precios constantes.

**\$ 138.434 millones:**

Creció 6 % intermensual y 34% interanual, a precios constantes

#### TASAS PROMEDIO

JUNIO

**50,5% TNA**

1,3 p.p mayor que mayo 2022  
5.2 p.p mayor que junio 2021

**44,3% TNA**

2,2 p.p mayor que mayo 2022  
9,5 p.p mayor que junio 2021

**39,7% TNA**

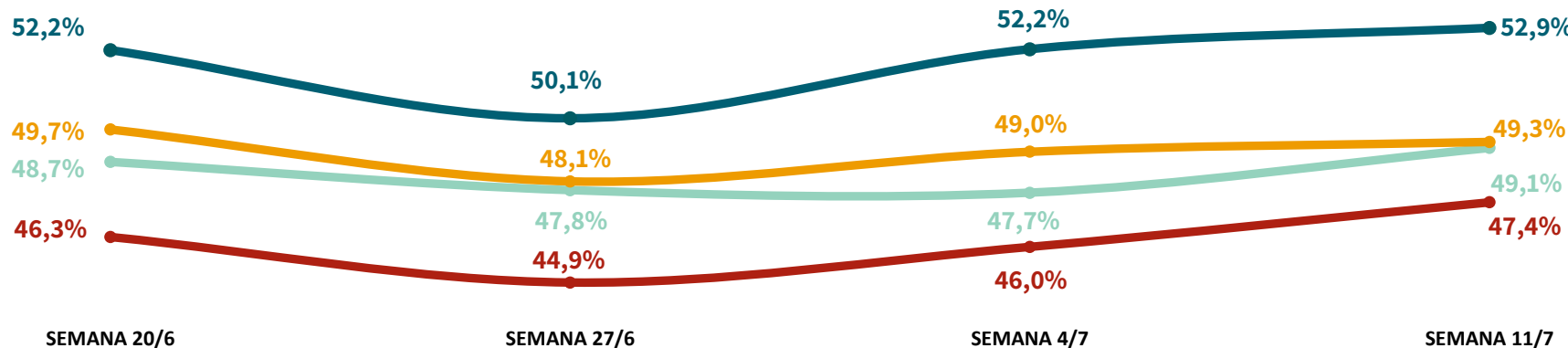
3,1 p.p mayor que mayo 2022  
9,4 p.p mayor que junio 2021

# Mercado de Capitales

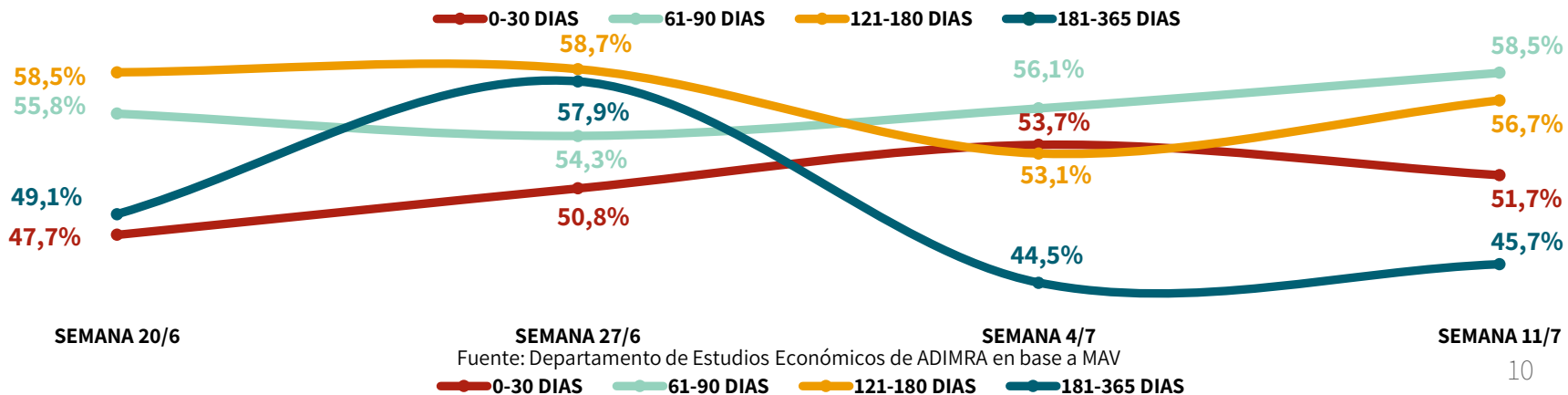
## Tasas de descuento de cheques de pago diferido



Avalados



Cadena de valor



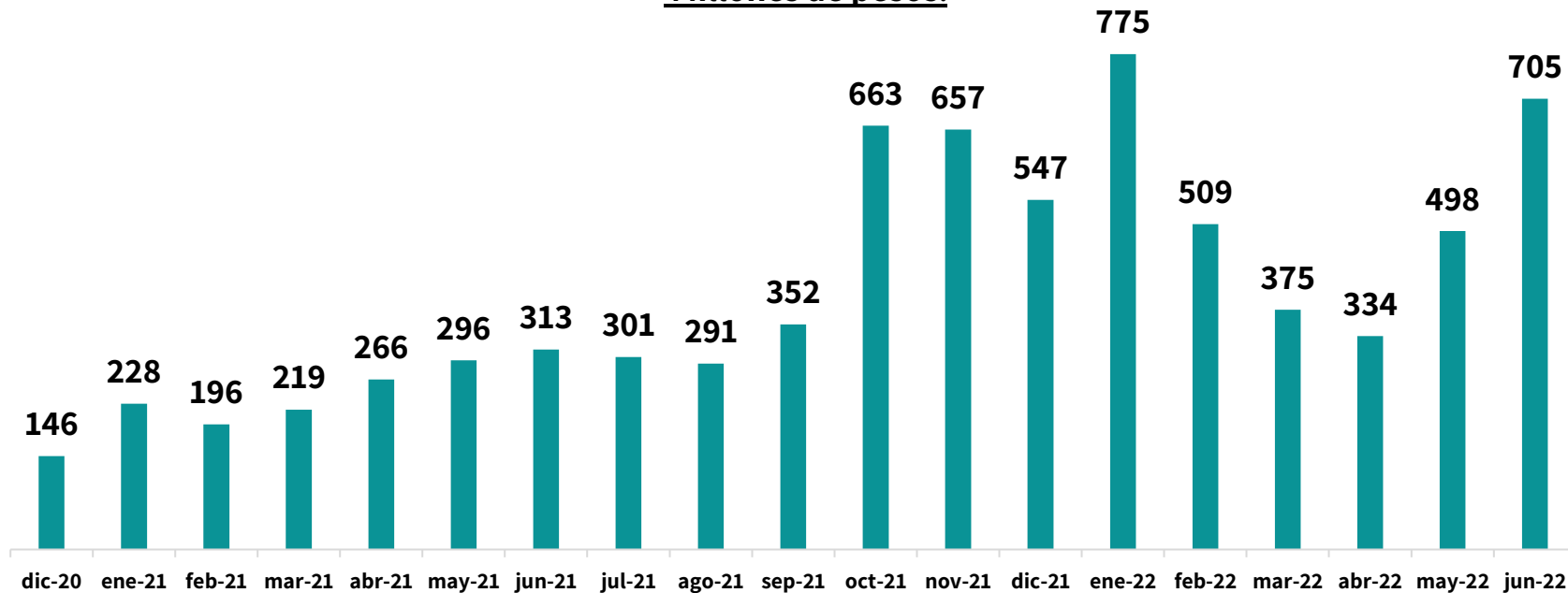
Fuente: Departamento de Estudios Económicos de ADIMRA en base a MAV

# Mercado de Capitales

## Factura de Crédito Electrónica (FCE)



### Volumen de Facturas de Crédito Electrónicas (FCE) negociadas Millones de pesos.



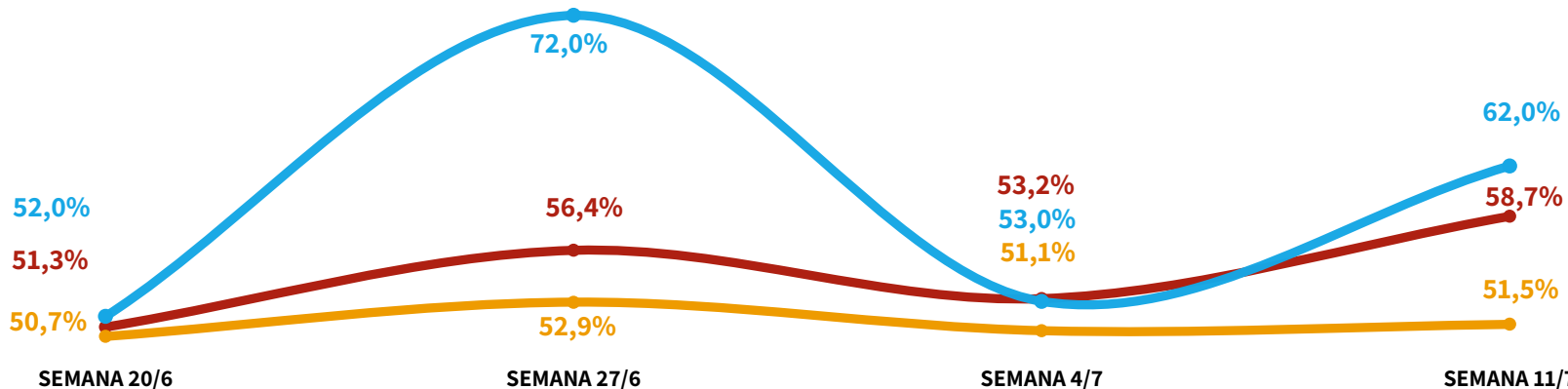
Fuente: Departamento de Estudios Económicos de ADIMRA en base a MAV

# Mercado de Capitales

## Factura de Crédito Electrónica (FCE)



TNA promedio ponderada por plazo



SEMANA 20/6  
 (\*)ADC: Agentes de depósito colectivo.

SEMANA 27/6  
 Fuente: Departamento de Estudios Económicos de ADIMRA en base a MAV

SEMANA 4/7

SEMANA 11/7

— 0-30 DIAS — 31-60 DIAS — 61-90 DIAS

Cantidad negociada en ADC \*



SEMANA 20/6



SEMANA 27/6



SEMANA 4/7



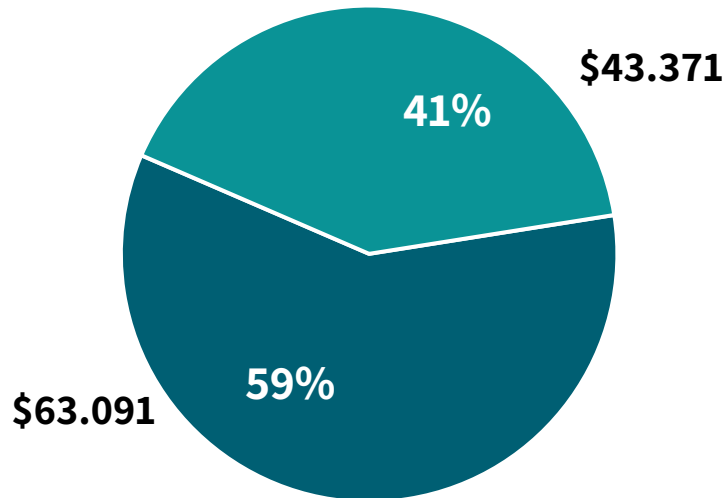
SEMANA 11/7

# Mercado de Capitales

## Financiamiento por tamaño e instrumento mayo 2022

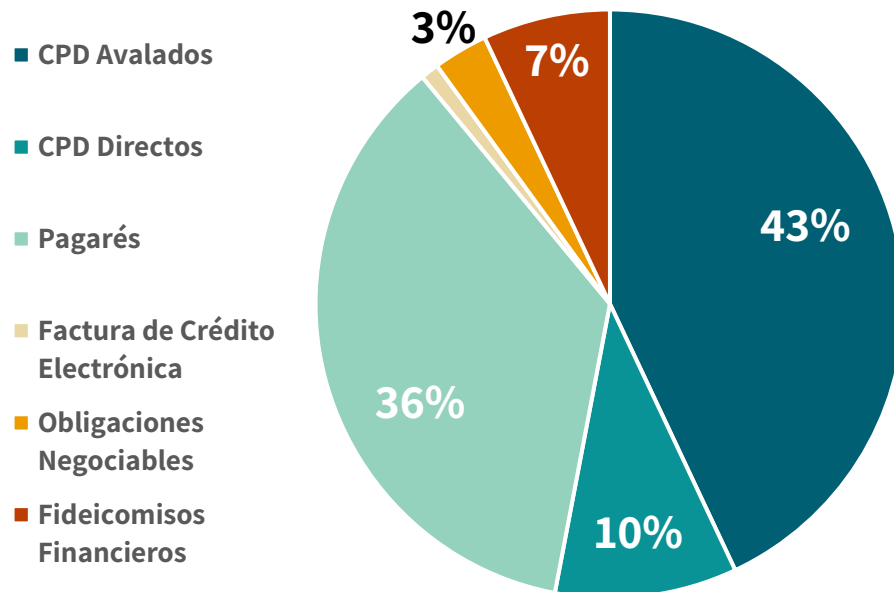


Financiamiento en el mercado de capitales por tamaño de empresa ( en millones de pesos y porcentajes)



■ Grandes empresas ■ PYMES

Financiamiento PyME desagregado por instrumento





## Obligaciones negociables PyME



Las obligaciones negociables (ONs) son instrumentos de deuda privada que pueden negociarse en el Mercado de Capitales. En palabras más simples, son bonos que pueden ser emitidos por empresas

RUSTICANA S.A.C.I.F.I SERIE I	
LICITACIÓN 21/7	MONTO: 2.000.000 U\$D

GASTALDI HNOS SERIE I	
LICITACIÓN 18/7	MONTO: 2.500.000 U\$D

FUNDICIÓN SAN CAYETANO S.A CLASE V	
LICITACIÓN 18/7	MONTO: 2.000.000 U\$D

Fuente: BYMA – Bolsas y Mercados Argentinos




---

## Lic. Tomás Canosa

Director Dto. Estudios Económicos.

[tcanosa@adimra.org.ar](mailto:tcanosa@adimra.org.ar)

 @tomascanosa

---

## Lic. Francisco Arno

Economista

[farno@adimra.org.ar](mailto:farno@adimra.org.ar)

 @FranArno\_

---

## Lic. Yanina Busquet

Economista

[ybusquet@adimra.org.ar](mailto:ybusquet@adimra.org.ar)

 @yaninabusquet

# ¡Gracias!



**ADIMRA**

ASOCIACIÓN DE INDUSTRIALES METALÚRGICOS  
DE LA REPÚBLICA ARGENTINA

IMPULSANDO LA INDUSTRIA NACIONAL



@RedADIMRA



ADIMRA



ADIMRA #oficial



@ADIMRA