



FINANCIAMIENTO PYME NOVIEMBRE 2022

Francisco Arno

 @FranArno_

 farno@adimra.org.ar

- 1 El crédito en pesos al **Sector Privado No Financiero** cayó **3,2 % real en septiembre** respecto de agosto. Resultando **5,7% inferior en términos interanuales**, a precios constantes. Registrando una **contracción real de 13,4%** en los primeros 9 meses del año.
- 2 **El crédito PyME descendió 3,2 % en septiembre** respecto de agosto, a precios constantes. Sin embargo, **resultó 14% superior** en términos **interanuales**. Consiguiendo **30 meses de crecimiento interanual** de manera consecutiva. De este modo, el stock resulta **34,7% y 14,3% mayor al promedio de 2020 y 2021**, respectivamente
- 3 Durante octubre el **ratio de préstamos en pesos al sector privado / PIB** presentó una **caída de 0,3 p.p** ubicándose en **6,4%** y de este modo marcó un nuevo mínimo.
- 4 En septiembre, **la relación entre el stock de crédito PyME versus el stock de crédito total a las empresas** (en pesos) fue del **55%**, marcando un **aumento de 2 p.p** respecto de agosto. Dicho aumento se explica por la contracción del crédito comercial, que se redujo 6,3% mensual s.e.

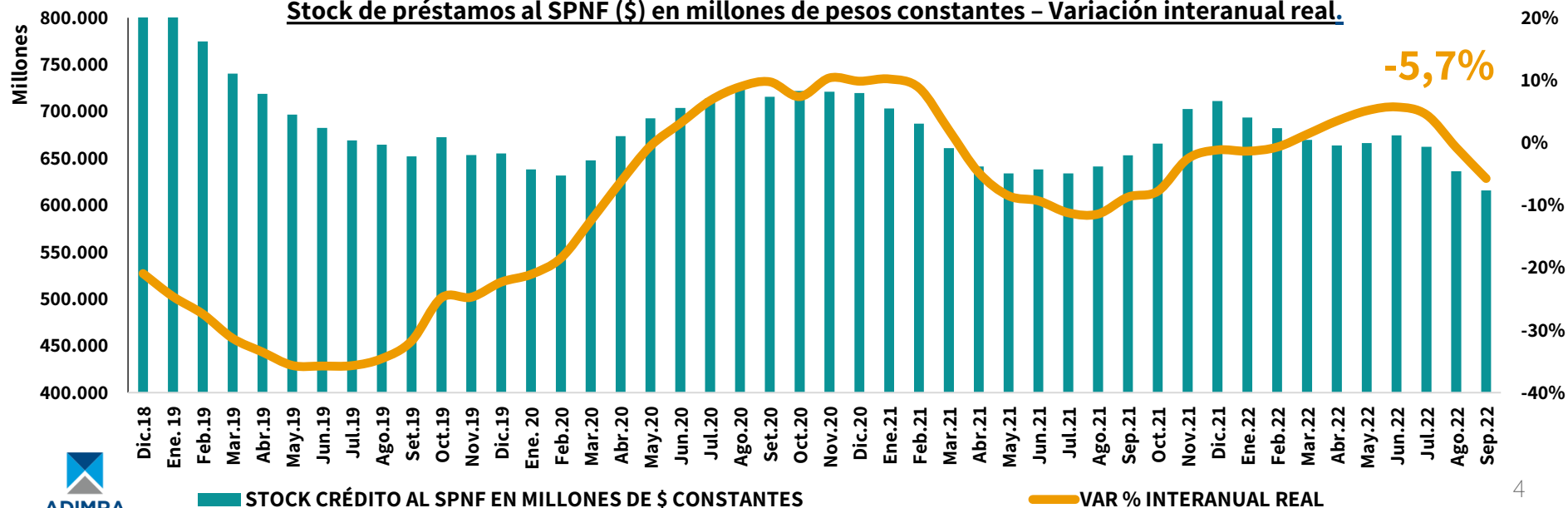
- 5 Durante octubre en el **mercado bancario** el **78% de las financiaciones** realizadas por PyMEs se explicó a partir de 3 instrumentos: Descuento de documentos **41,6%**, préstamos a sola firma **17,5%** y adelanto en cuenta corriente **18,9%**.
- 6 Al finalizar octubre, las tasas de interés de los instrumentos PyME más utilizados en el mercado bancario exhibieron **aumentos interanuales** de: **30,7 p.p** en préstamos a sola firma; **30,8 p.p** en descuento de cheques y **32,7 p.p** en adelantos en cuenta corriente.
- 7 En el mes de octubre el financiamiento obtenido por las **PyMEs el mercado de capitales** ascendió a **\$59.804 millones**, un monto **132% superior** al observado el mismo mes del año pasado. El **pagaré bursátil explicó el 48% del total** exhibiendo un **aumento del 258%** respecto de octubre del año pasado.
- 8 Las **obligaciones negociables** en el mes de octubre constituyeron el 6% del financiamiento en el segmento PyME **obteniendo \$3.626 millones**. De las ocho colocaciones que hubo, dos se emitieron bajo el régimen PyME CNV y las restantes seis estuvieron garantizadas por SGR.

Préstamos al Sector Privado No Financiero (SPNF)



El stock de crédito en pesos al SPNF **cayó 3,2% real en septiembre** respecto de agosto.
Se ubicó 5,7% debajo de septiembre 2021 a precios constantes.

Stock de préstamos al SPNF (\$) en millones de pesos constantes – Variación interanual real.



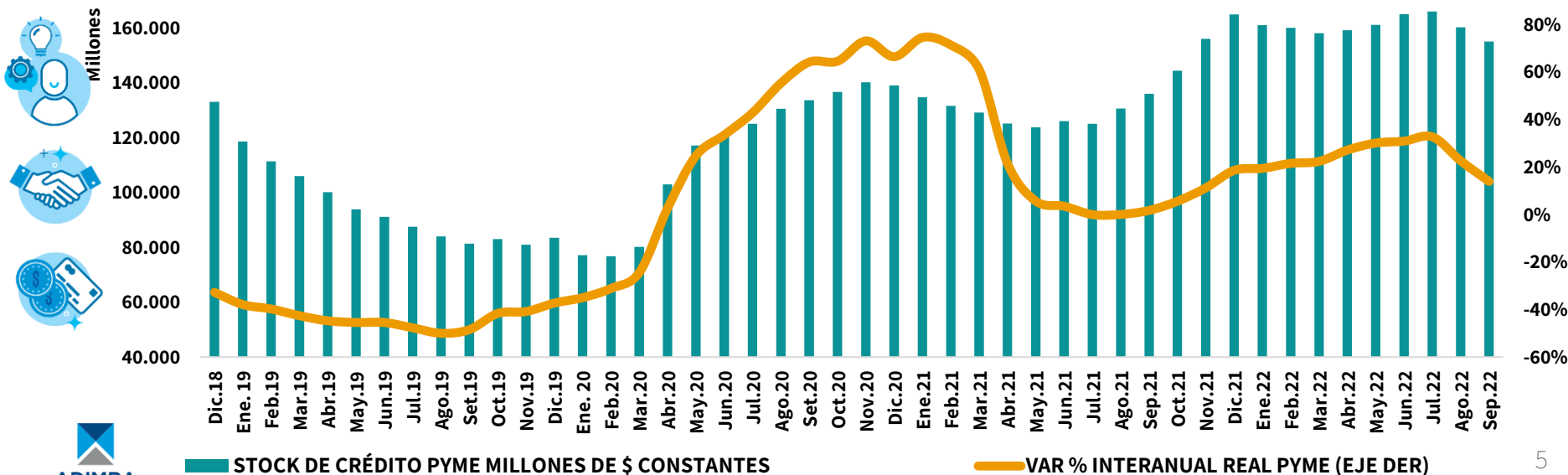
Préstamos a la Pequeña y Mediana Empresa



El stock de **crédito PyME** **cayó 3,2 % en septiembre** respecto de agosto, a precios constantes. Sin embargo, **resultó 14% superior** en términos **interanuales**. De este modo, el stock resulta **34,7% y 14,3% mayor al promedio de 2020 y 2021**, respectivamente.

Stock préstamos PYME (\$) en millones de pesos constantes – Variación interanual real.

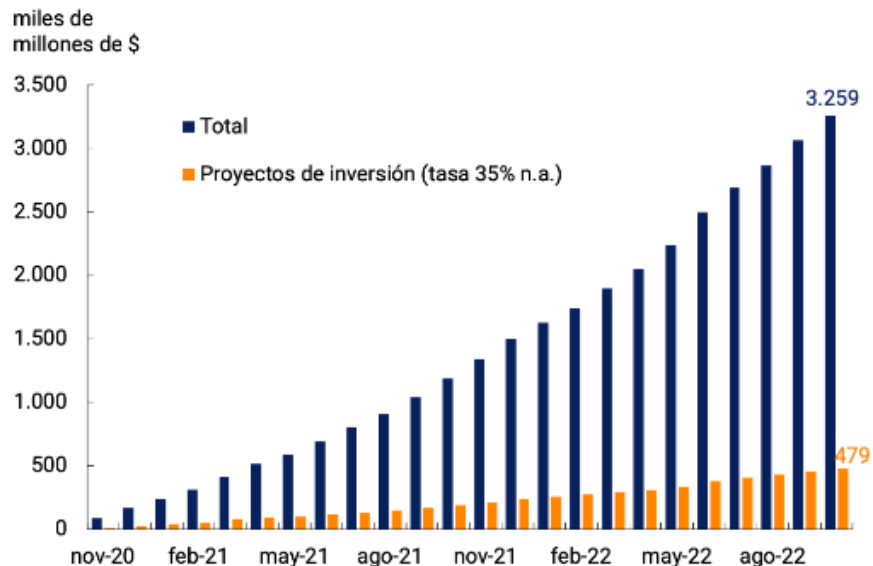
+14%



Línea de Financiamiento para Inversión Productiva

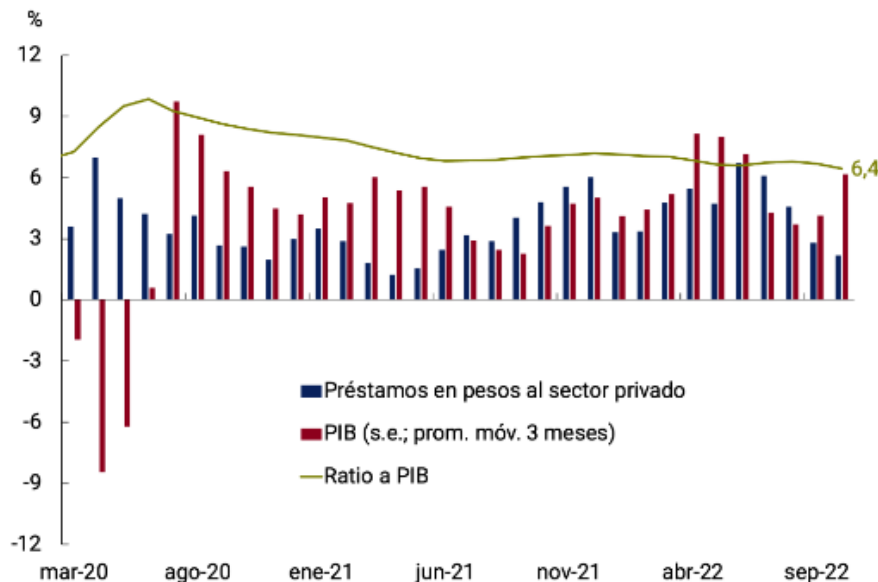


Financiamientos otorgados mediante la Línea de Financiamiento a la Inversión Productiva (LFIP).



Fuente: BCRA.

Prestamos en pesos al sector privado como % del PIB

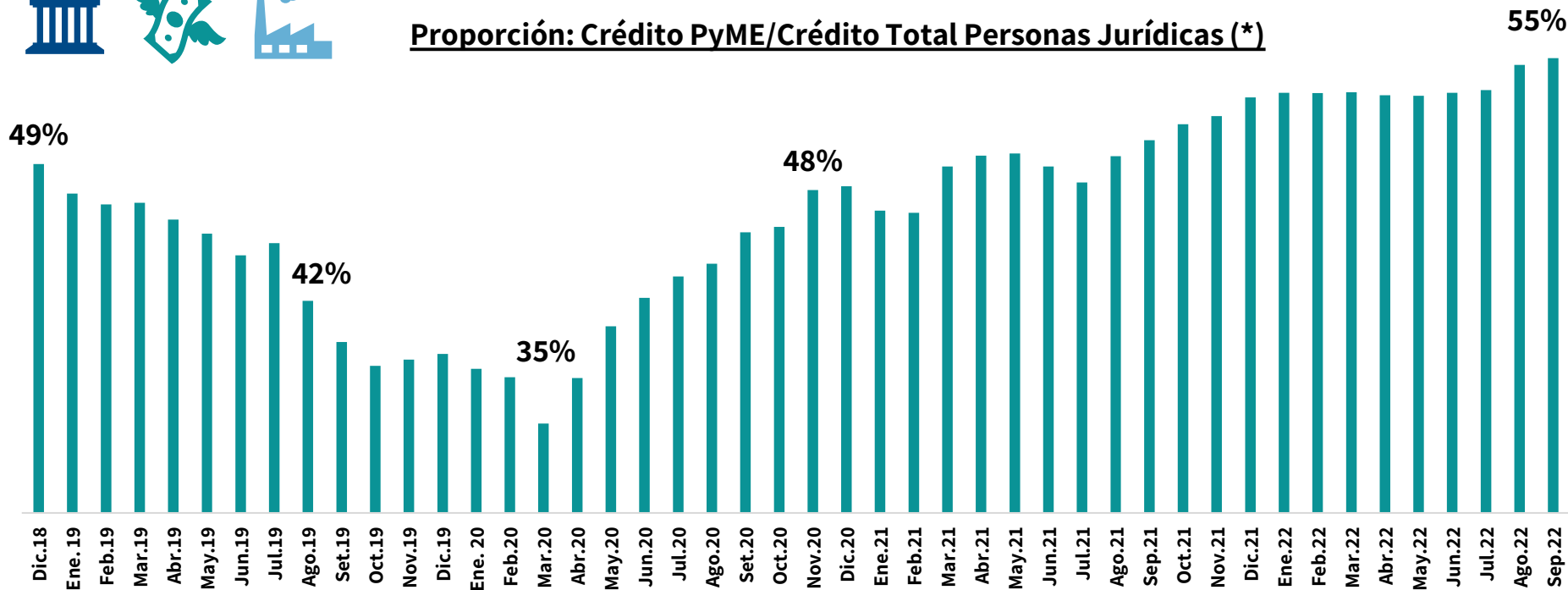


Fuente: BCRA.

Préstamos a la Pequeña y Mediana Empresa



Proporción: Crédito PyME/Crédito Total Personas Jurídicas (*)

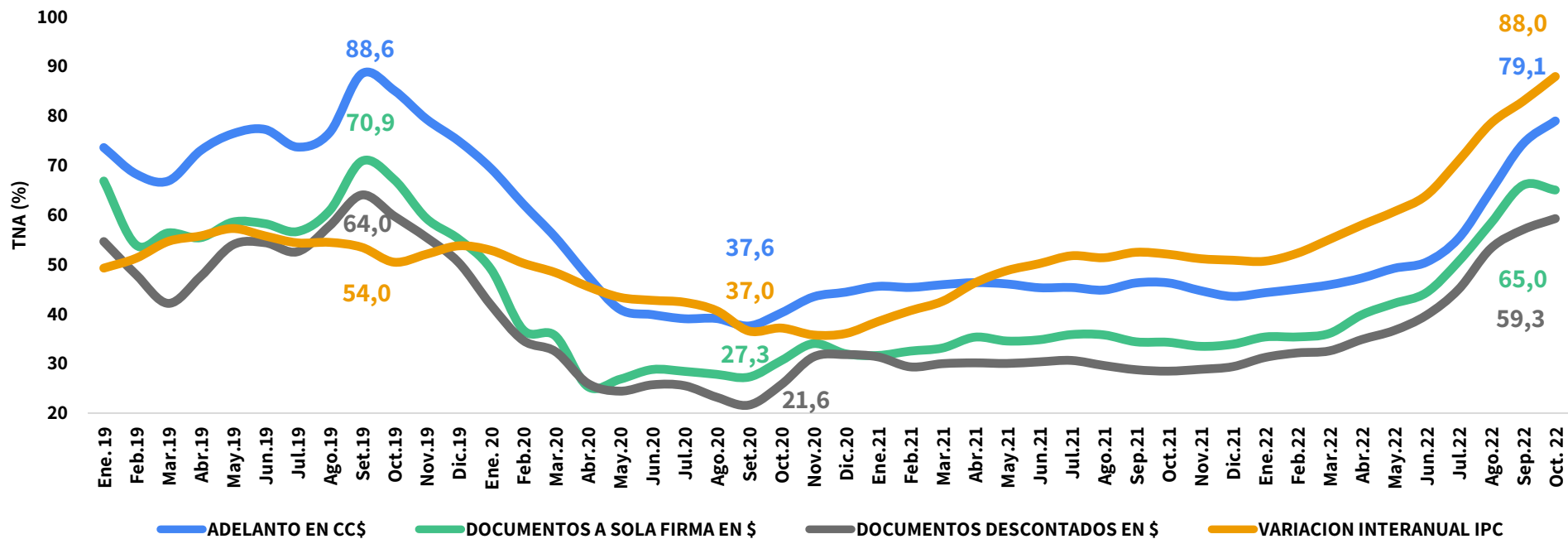


Tasas de interés mercado bancario

División por instrumento (segmento PyME)



Tasa nominal anual (%) principales instrumentos PyME vs. Inflación interanual (%)



Montos operados y tasas de interés

Mercado Bancario



En **Octubre** el **78%** de los montos **financiados por PyMES** se explicó a partir de **3 instrumentos** financieros:

- Descuento (cesión) de documentos: **41,6%**
- Préstamos a sola firma: **17,5%**
- Adelanto en CC: **18,9%**

1- Adelanto en cuenta corriente:



2- Préstamos a sola firma:



3- Descuento de Cheques:



PYMES

MONTOS OPERADOS

OCTUBRE

\$ 67.117 millones:
Creció 2% real respecto de septiembre. Pero cayó 1% interanual a precios constantes.

\$ 62.051 millones:
Creció 33% real respecto de septiembre. Pero cayó 23% interanual a precios constantes.

\$ 147.711 millones:
Cayó 10% intermensual respecto de septiembre y mantuvo en mismo nivel que octubre 2021

TASAS PROMEDIO

OCTUBRE

79,1% TNA
4,6 p.p mayor que septiembre
32,7 p.p mayor que octubre 2021

65,1% TNA
1 p.p menor que septiembre
30,7 p.p mayor que octubre 2021


59,3% TNA
2,4 p.p mayor que septiembre
30,8 p.p mayor que octubre 2021

Mercado de Capitales

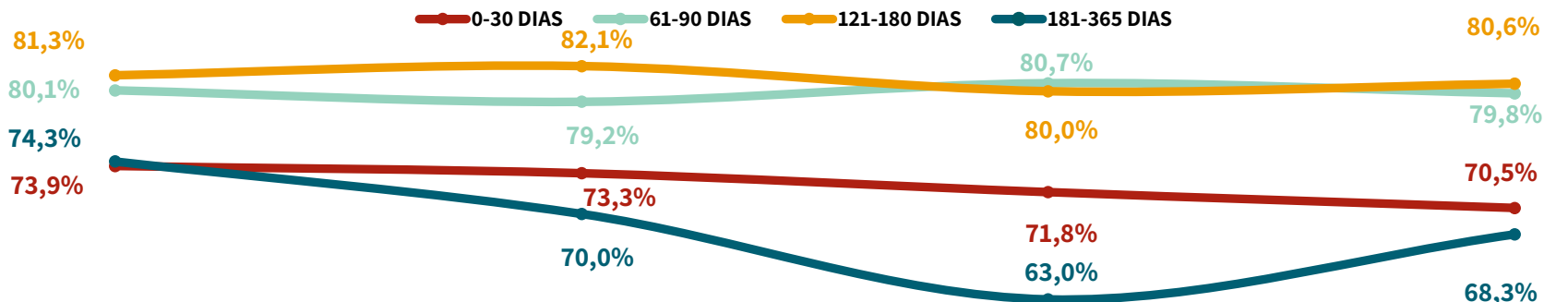
Tasas de descuento de cheques de pago diferido



Avalados



Cadena de valor



SEMANA 24/10

SEMANA 31/10

SEMANA 7/11

SEMANA 14/11

Fuente: Departamento de Estudios Económicos de ADIMRA en base a MAV

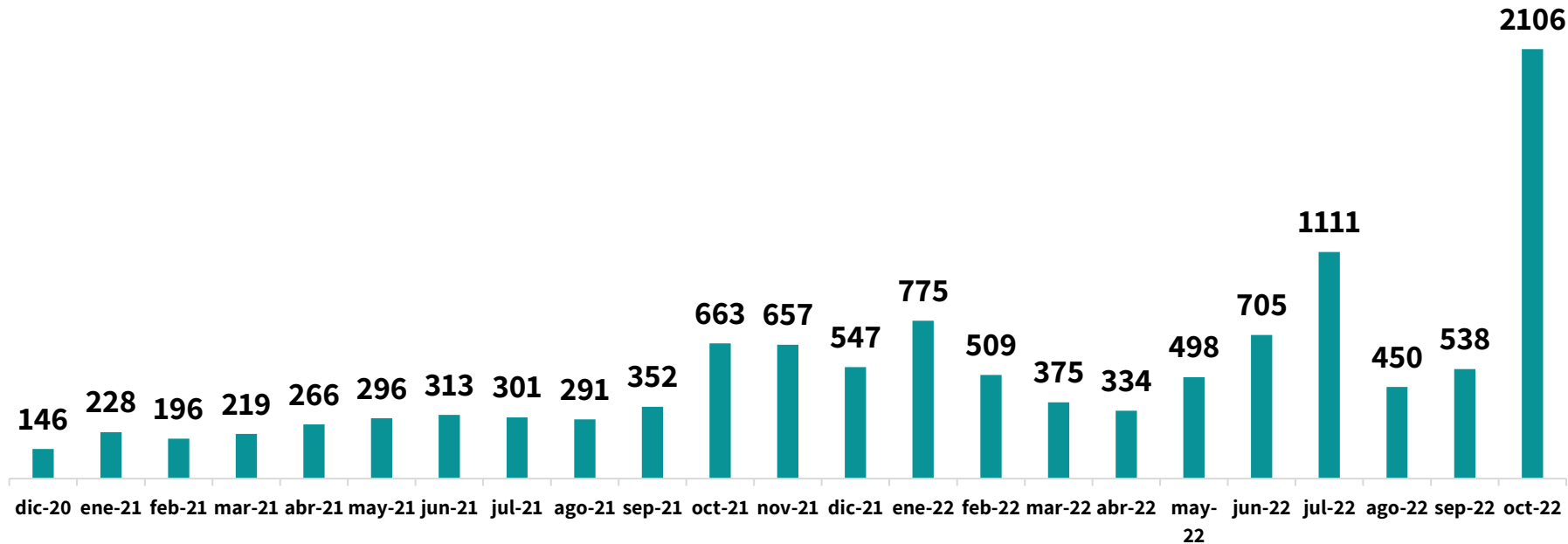
0-30 DIAS 61-90 DIAS 121-180 DIAS 181-365 DIAS

Mercado de Capitales

Factura de Crédito Electrónica (FCE)



Volumen de Facturas de Crédito Electrónicas (FCE) negociadas Millones de pesos.



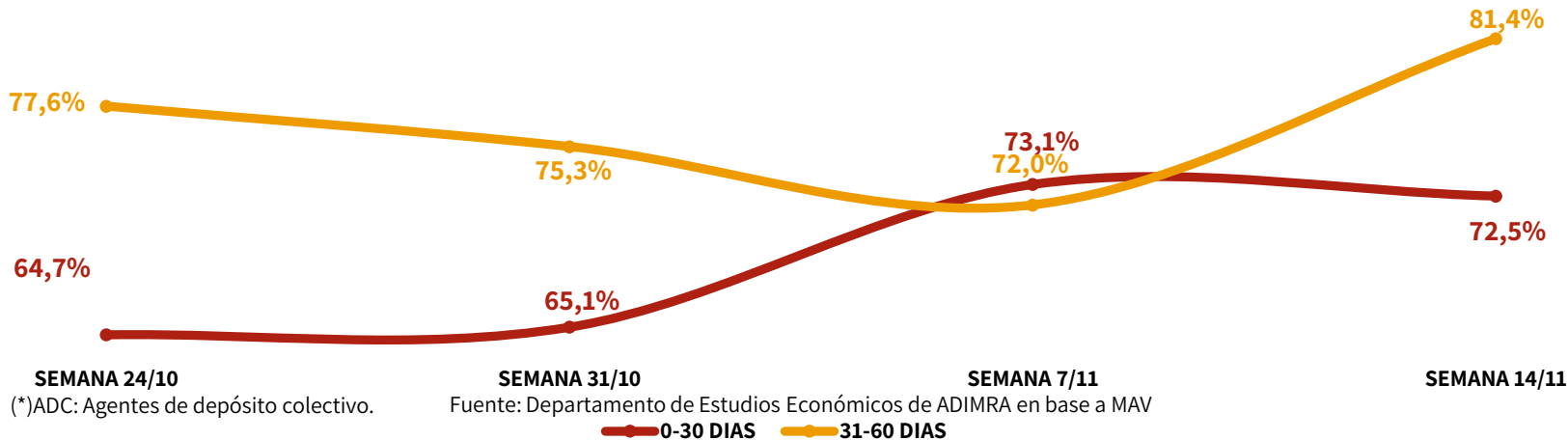
Mercado de Capitales

Factura de Crédito Electrónica (FCE)



TNA promedio ponderada por plazo

Cantidad negociada en ADC *



SEMANA 24/10

(*)ADC: Agentes de depósito colectivo.


SEMANA 31/10

Fuente: Departamento de Estudios Económicos de ADIMRA en base a MAV

SEMANA 7/11

SEMANA 14/11

● 0-30 DIAS ● 31-60 DIAS



SEMANA 24/10



SEMANA 31/10



SEMANA 7/11



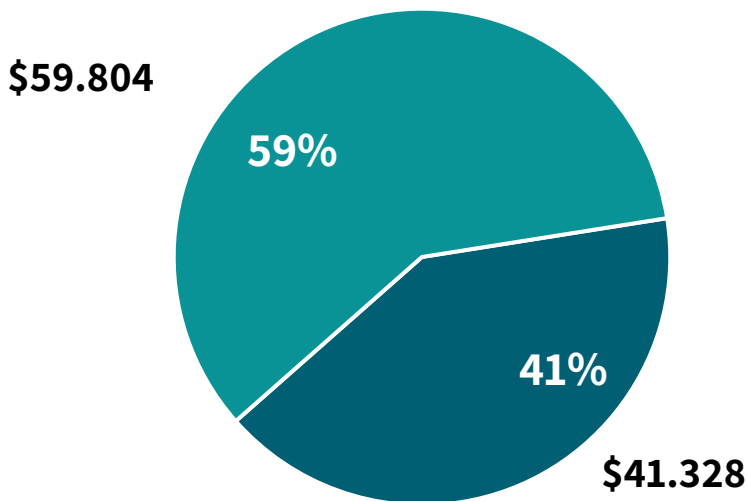
SEMANA 14/11

Mercado de Capitales

Financiamiento por tamaño e instrumento octubre 2022

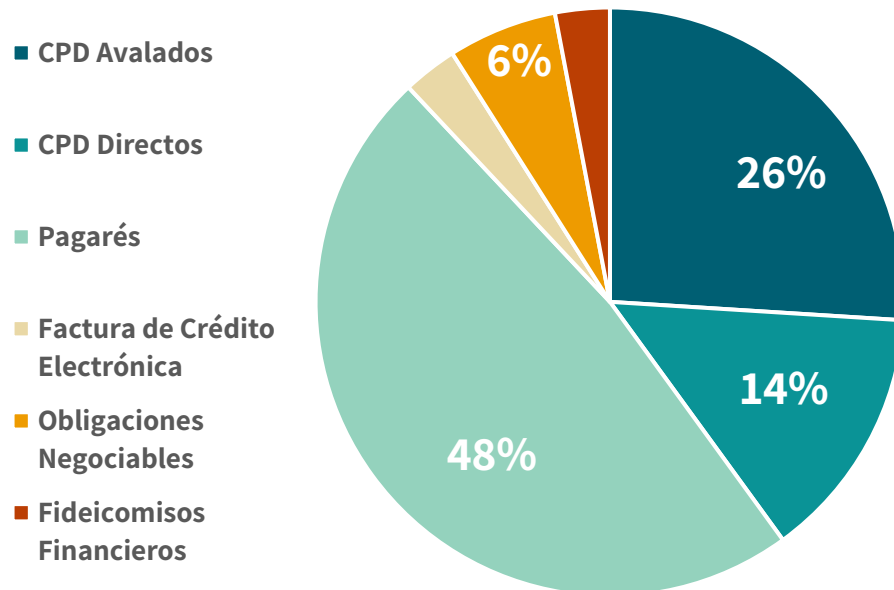


Financiamiento en el mercado de capitales por tamaño de empresa (en millones de pesos y porcentajes)



■ Grandes empresas ■ PYMES

Financiamiento PyME desagregado por instrumento



Mercado de Capitales



Obligaciones negociables PyME



Las obligaciones negociables (ONs) son instrumentos de deuda privada que pueden negociarse en el Mercado de Capitales. En palabras más simples, son bonos que pueden ser emitidos por empresas

DATASTAR ARGENTINA S.A CLASE I	
LICITACIÓN 26/10	MONTO: 300.000.000 \$
PETROSURCO S.A SERIE II	
LICITACIÓN 21/10	MONTO:100.000.000 \$
LATIN LEMON S.A SERIE I	
LICITACIÓN 12/10	MONTO: 2.701.107 \$
CENTRO TECNOLÓGICO AGROPECUARIO S.A. CLASE I	
LICITACIÓN 19/10	MONTO: 200.000.000 \$



Lic. María Victoria Vidal

Coordinadora

mvidal@adimra.org.ar

Lic. Francisco Arno

Economista

farno@adimra.org.ar

 @FranArno_

Lic. Yanina Busquet

Economista

ybusquet@adimra.org.ar

 @yaninabusquet

¡Gracias!



ADIMRA

ASOCIACIÓN DE INDUSTRIALES METALÚRGICOS
DE LA REPÚBLICA ARGENTINA

IMPULSANDO LA INDUSTRIA NACIONAL



@RedADIMRA



ADIMRA



ADIMRA #oficial



@ADIMRA